

実用  
新案  
取得済み

果樹棚施工マニュアル

# 鳥よけワンタッチ!

鳥獣被害防止総合対策交付金を活用した導入が増えています。

YOUTUBEチャンネル



INSTAGRAM



YOUTUBE・INSTAGRAMで農業のお役にたてる情報を発信しております。QRコードを読み込んで登録おねがいします!

**ANTACC CO., LTD.**

株式会社 **アンタック**

〒489-0915 愛知県瀬戸市北浦町2丁目42番地1  
TEL : 0561-21-1841(代)  
FAX : 0561-21-5841  
E-mail: main@antacc.com  
URL http://antacc.com

販売店



ANTACC CO., LTD.

## 経営方針

当社は、「ワイヤーロープの製造及び端末加工部品の設計・開発」を通し、「お客様の喜びを大切にする」を何よりも大切だと考えています。

当社が手掛けた商品で、お客様の商品がヒットしたり、心を込めた仕事が伝わったり、感謝されることで、私たちは、働く価値を感じ、次の仕事に繋げることができます。

「あなたの会社じゃないとダメなんです」と頼られる会社になり、そして、働く全従業員が、「ここで働けて幸せ」と思える会社になります。そして何よりも大切な家族を一番大切にする従業員を育てます。

日本の農業のお役に立てる製品を提供する  
株式会社アンタック 代表取締役社長 竹下 正彦

ISO9001 ISO14001 認証



株式会社アンタック土岐工場

アンタックワイヤーロープ製造株式会社  
株式会社アンタック

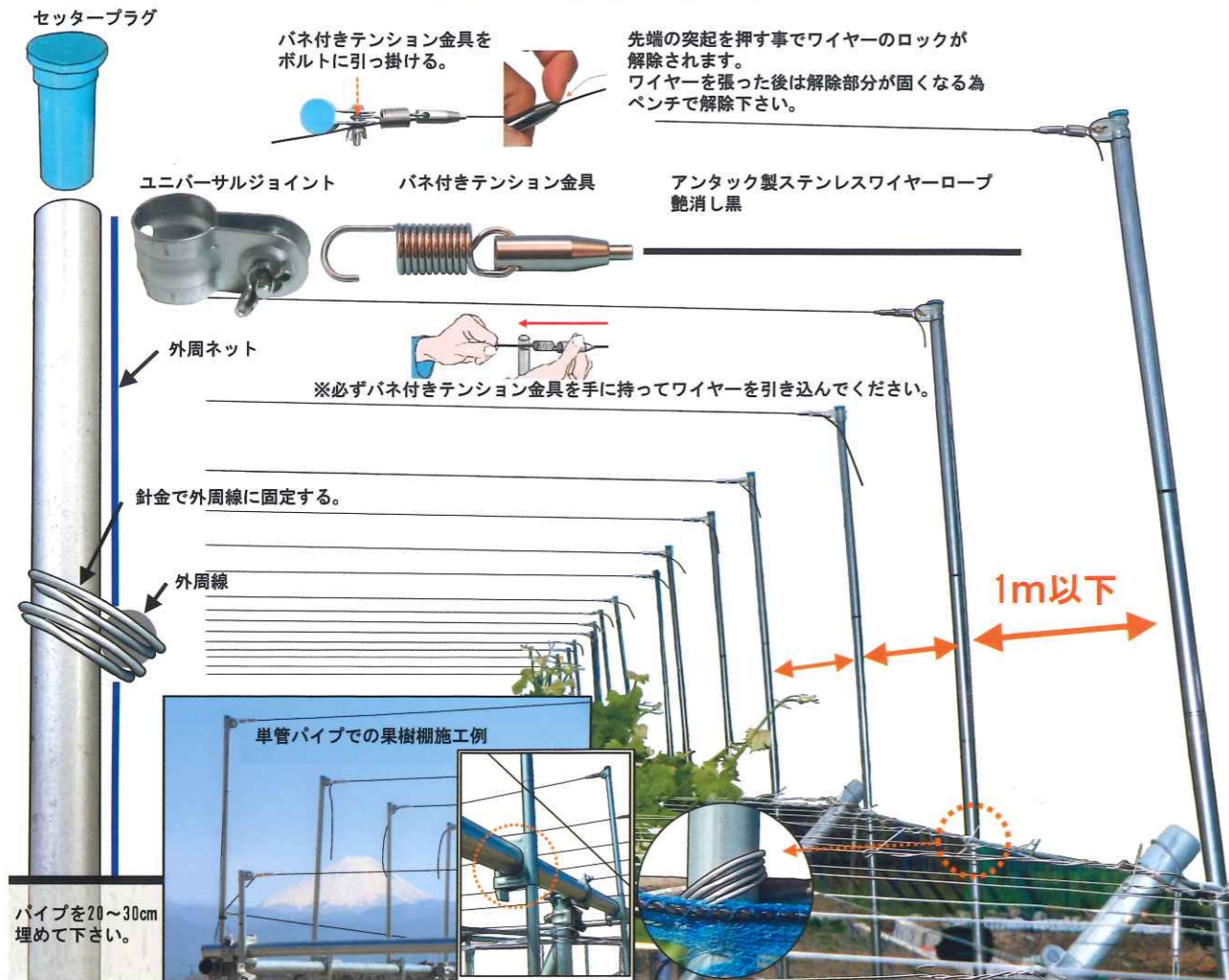
# 果樹棚施工方法

鳥獣被害防止総合対策交付金を活用した導入が増えています。


## 鳥よけワンタッチ!

- ※せっかく施工したのにテグスが切れてしまった。
- ※テグスは安価だがゆるんだり切れたりでやりなおす手間がかかる。
- ※単線は金属疲労で切れてしまう。
- ※簡単にテンションが張れないから施工に時間がかかる。
- ※棚にネットを設置するは大変。
- ※ネットだと雪の重さでトラブルがあって不安。
- ※広い面積で効果的な方法が無い。

こういった問題を解決いたします!



施工事例1 福井県坂井市



施工事例2 愛知県東海市

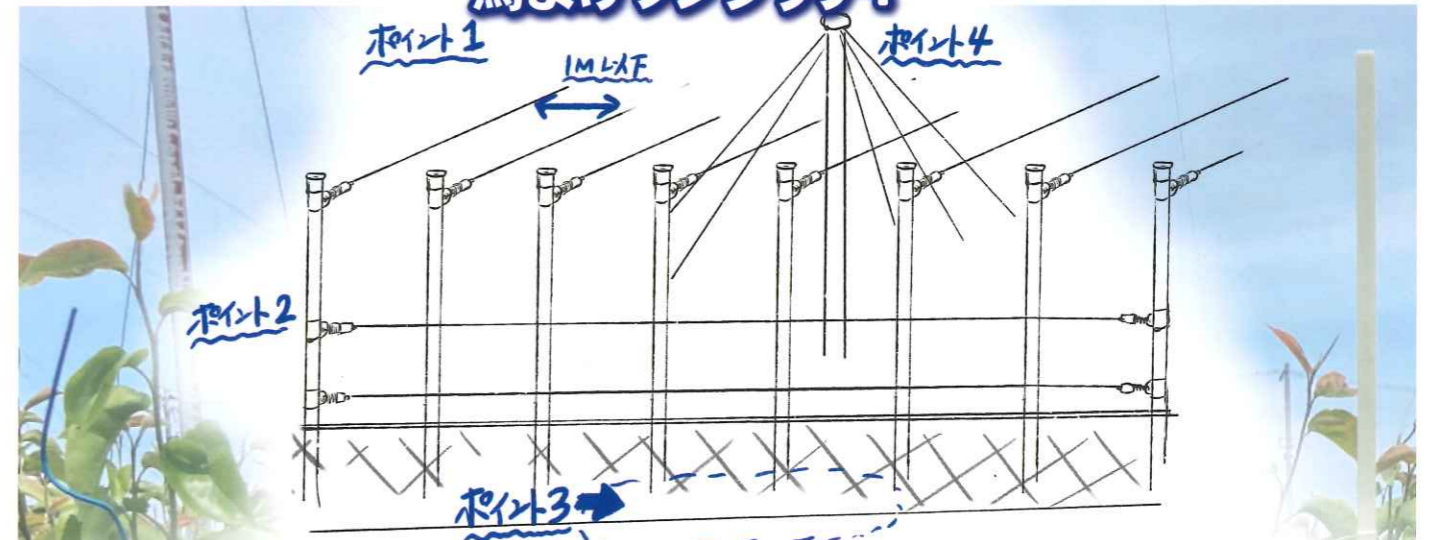
## 鳥よけワンタッチ!

# 果樹棚の防鳥システム

## 鳥よけワンタッチ!



## 鳥よけワンタッチ!



**4つ** のポイントを **対策** して 効果を高めて下さい。

鳥よけワンタッチ!

# ポイント1



支柱の間隔は


**1m以下**

が効果的


※カラスの翼開長は約1mですので狭い間隔である程侵入しにくくなります。

鳥よけワンタッチ!

# ポイント2



**周囲線**

に  が止まれない様に

**側面**

にも **防鳥ワイヤー** を張る。

※カラスの止まる場所を無くすことが大事です。

鳥よけワンタッチ!

# ポイント3



カラスが **防風ネット** と **地面** の隙間から潜り込めないようにして下さい

ここを狙われている!

※ネットを折り返して地面に埋めるもしくはパイプで抑えるなど。

鳥よけワンタッチ!

# ポイント4



ここを狙われている。

**ポール**

の **先端**

に止まれない様にして下さい!

※ポールの真上にワイヤーが通るよう施工するか剣山の形状のものを設置してください。